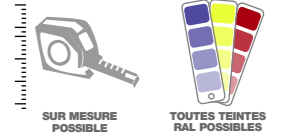


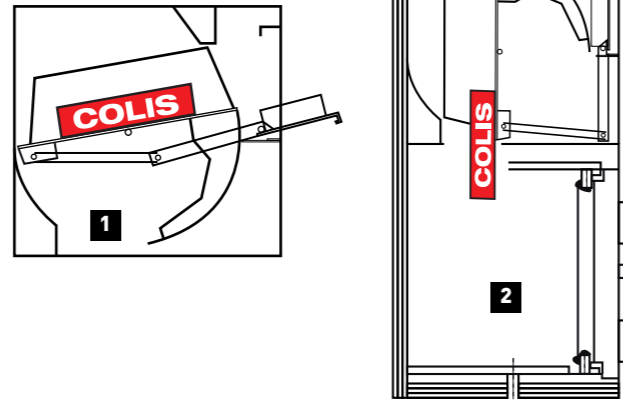
Systèmes de dépôts de fonds réalisés sur la base de coffres-forts ZEPHIR classe 1/2/3/4/5



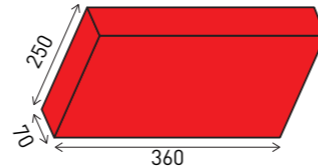
➤ Système dépôt tambour (S'adapte sur tous les coffres ZEPHIR jusqu'à 1256 mm de hauteur).



Principe de fonctionnement



- Hauteur de la tête de dépôt : 400 mm (à rajouter à la hauteur du coffre).
- Tête de dépôt livrable avec ou sans serrure.
- En option : tête de dépôt avec ouverture vers l'arrière ou sur les côtés.
- Taille maxi du dépôt : 70 x 250 x 360 mm.



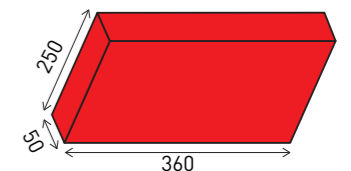
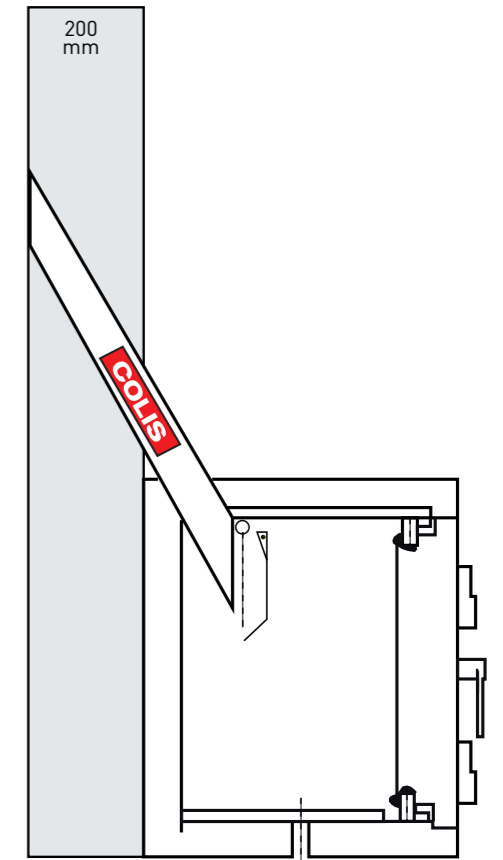
➤ Système goulotte de dépôt (S'adapte sur tous les coffres ZEPHIR jusqu'à 1400 mm de hauteur).

Trappe d'accès à la goulotte en position ouverte avec système anti-pêche à griffes.



Trappe d'accès en position fermée.

- Permet le dépôt au travers d'un mur.
- La goulotte est réglable pour murs entre 100 et 200 mm d'épaisseur.
- Trappe d'ouverture de la goulotte en inox brossé.
- Taille maxi du dépôt : 50 x 250 x 360 mm.

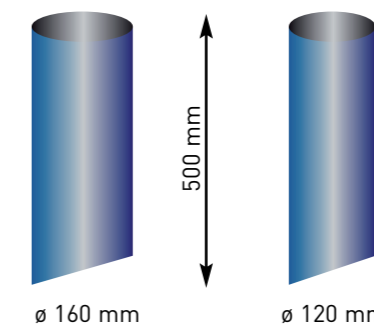


➤ Système dépôt tirelire (S'adapte sur tous les coffres ZEPHIR jusqu'à 1400 mm de hauteur).



- Fente tirelire (20 x 300 mm) sur le dessus du coffre avec système anti-pêche à griffes.
- En option : Fente tirelire sur mesure.

➤ Système dépôt pneumatique (S'adapte à tous les coffres ZEPHIR).



- Coffre réceptacle, spécialement conçu pour recevoir les cartouches normalisées des systèmes pneumatiques.
- Tapis anti-choc dans le fond du coffre.